



ТЕРРИТОРИАЛЬНЫЙ ОРГАН
ФЕДЕРАЛЬНОЙ СЛУЖБЫ
ГОСУДАРСТВЕННОЙ СТАТИСТИКИ
ПО ОРЛОВСКОЙ ОБЛАСТИ

Индексы цен производителей промышленных товаров и сельскохозяйственной продукции Орловской области



май 2023 года



ТЕРРИТОРИАЛЬНЫЙ ОРГАН
ФЕДЕРАЛЬНОЙ СЛУЖБЫ
ГОСУДАРСТВЕННОЙ СТАТИСТИКИ
ПО ОРЛОВСКОЙ ОБЛАСТИ

Индексы цен производителей промышленных товаров и сельскохозяйственной продукции

Орловской области

май 2023 года

- 01** Индексы цен производителей промышленных товаров, сельскохозяйственной продукции и потребительских цен
- 02** Индексы цен производителей промышленных товаров
- 03** Индексы цен производителей сельскохозяйственной продукции, реализованной сельскохозяйственными организациями



ИНДЕКСЫ ЦЕН ПРОИЗВОДИТЕЛЕЙ ПРОМЫШЛЕННЫХ ТОВАРОВ, СЕЛЬСКОХОЗЯЙСТВЕННОЙ ПРОДУКЦИИ И ПОТРЕБИТЕЛЬСКИХ ЦЕН В % К ПРЕДЫДУЩЕМУ МЕСЯЦУ

май 2023 г. в % к апрелю 2023 г.

100,35



Индекс цен производителей промышленных товаров*



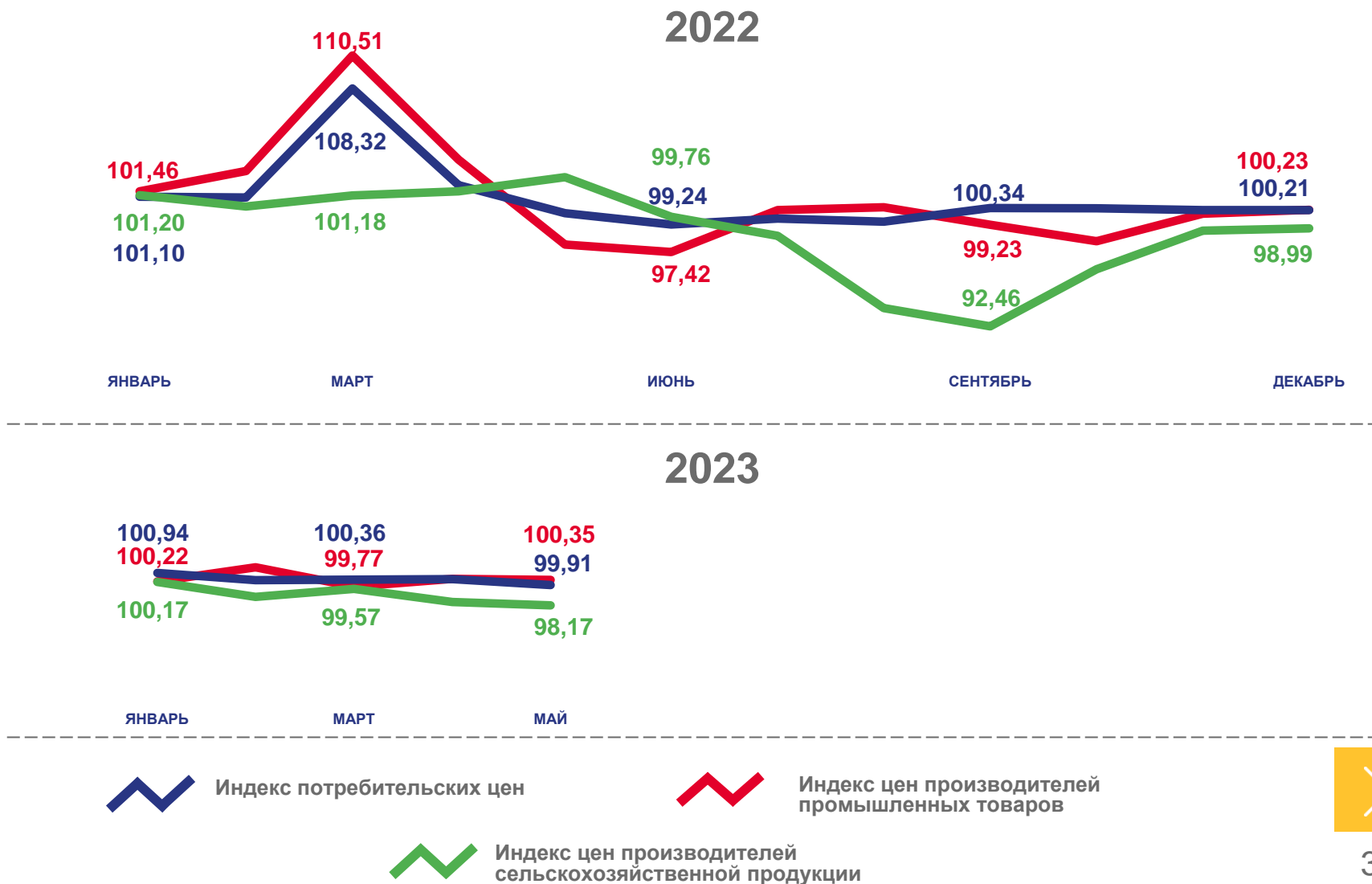
98,17

Индекс цен производителей сельскохозяйственной продукции



99,91

Индекс потребительских цен



*На товары, предназначенные для реализации на внутреннем рынке



ИНДЕКСЫ ЦЕН ПРОИЗВОДИТЕЛЕЙ ПРОМЫШЛЕННЫХ ТОВАРОВ, СЕЛЬСКОХОЗЯЙСТВЕННОЙ ПРОДУКЦИИ И ПОТРЕБИТЕЛЬСКИХ ЦЕН В % К ДЕКАБРЮ ПРЕДЫДУЩЕГО ГОДА

май 2023 г. в % к декабрю 2022 г.



102,19

Индекс цен производителей промышленных товаров*



95,33

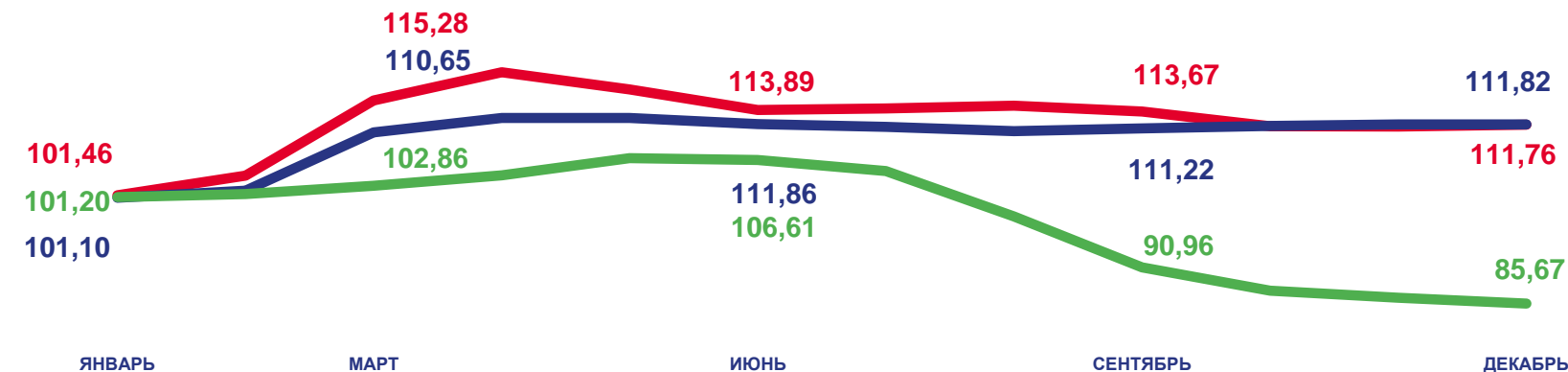
Индекс цен производителей сельскохозяйственной продукции



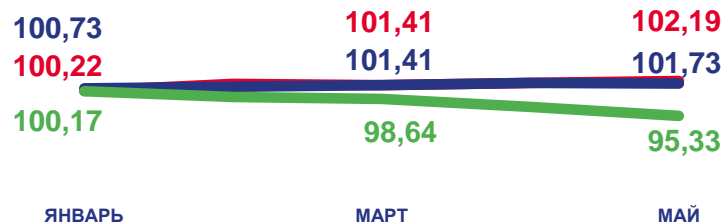
101,73

Индекс потребительских цен

2022



2023



Индекс потребительских цен



Индекс цен производителей промышленных товаров



Индекс цен производителей сельскохозяйственной продукции

*На товары, предназначенные для реализации на внутреннем рынке





ИНДЕКСЫ ЦЕН ПРОИЗВОДИТЕЛЕЙ ПРОМЫШЛЕННЫХ ТОВАРОВ (НА ТОВАРЫ, ПРЕДНАЗНАЧЕННЫЕ ДЛЯ РЕАЛИЗАЦИИ НА ВНУТРЕННЕМ РЫНКЕ) В % К ПРЕДЫДУЩЕМУ МЕСЯЦУ

май 2023 г. в % к апрелю 2023 г.




100,35

Индекс цен производителей
промышленных товаров



100,53

Обработывающие производства




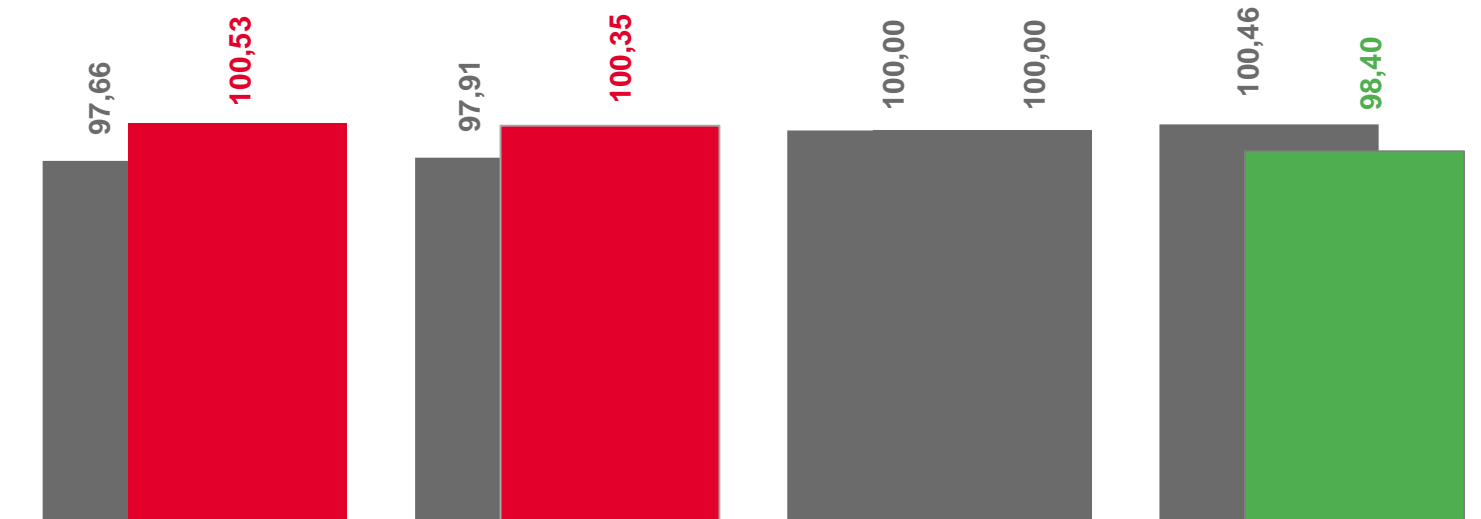
98,40

Обеспечение электрической энергией,
газом и паром; кондиционирование воздуха



100,00

Водоснабжение; водоотведение,
организация сбора и утилизации отходов,
деятельность по ликвидации загрязнений



■ Май 2022 г. в % к апрелю 2022 г.

■ Май 2023 г. в % к апрелю 2023 г.





ИНДЕКСЫ ЦЕН ПРОИЗВОДИТЕЛЕЙ ПРОМЫШЛЕННЫХ ТОВАРОВ (НА ТОВАРЫ, ПРЕДНАЗНАЧЕННЫЕ ДЛЯ РЕАЛИЗАЦИИ НА ВНУТРЕННЕМ РЫНКЕ) В % К ДЕКАБРЮ ПРЕДЫДУЩЕГО ГОДА

май 2023 г. в % к декабрю 2022 г.



102,19

Индекс цен производителей
промышленных товаров



102,01

Обрабатывающие производства



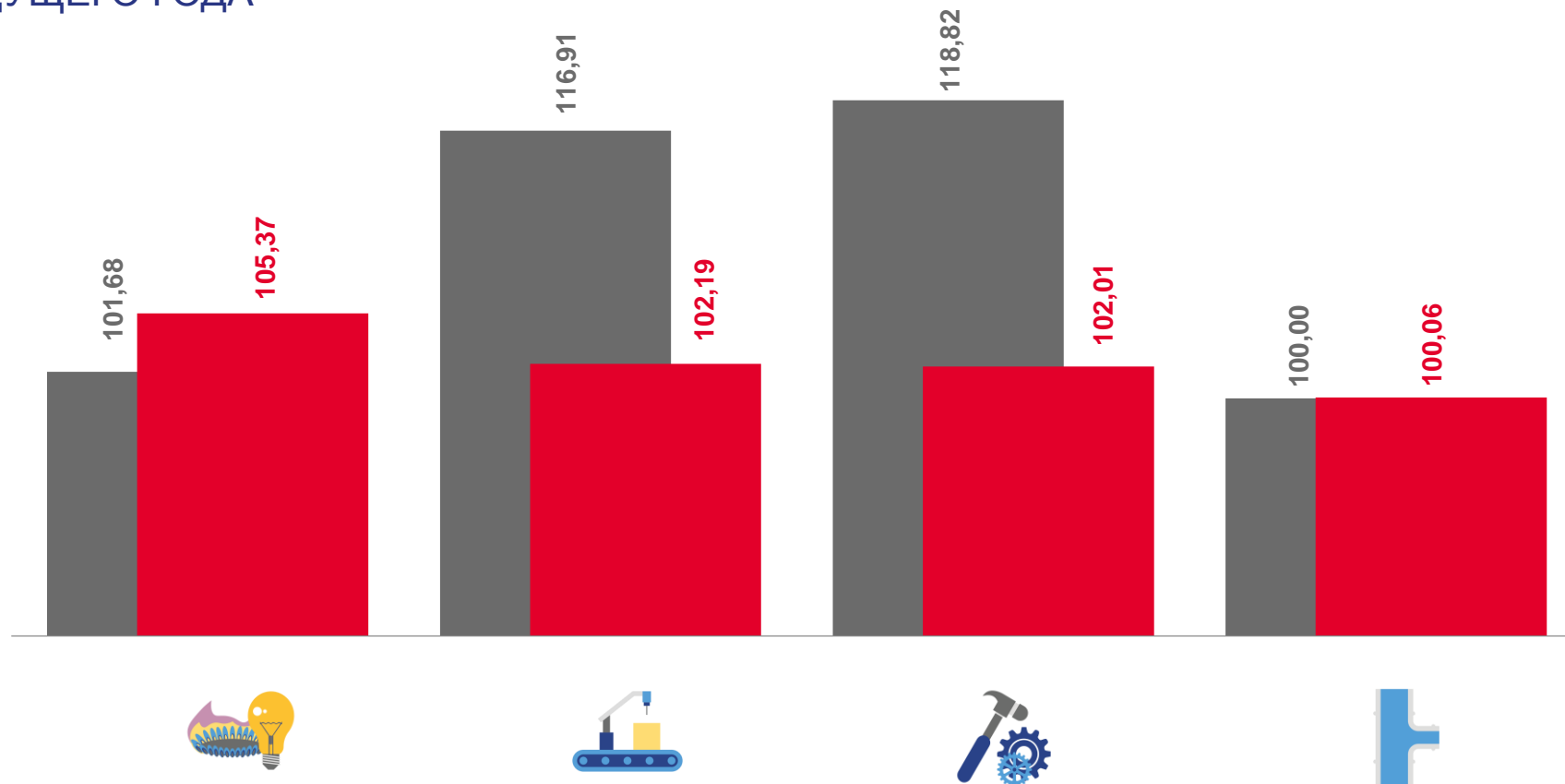
105,37

Обеспечение электрической энергией,
газом и паром; кондиционирование воздуха



100,06

Водоснабжение; водоотведение,
организация сбора и утилизации отходов,
деятельность по ликвидации загрязнений



■ Май 2022 г. в % к декабрю 2021 г.

■ Май 2023 г. в % к декабрю 2022 г.





ИНДЕКСЫ ЦЕН ПРОИЗВОДИТЕЛЕЙ ПРОМЫШЛЕННЫХ ТОВАРОВ (НА ТОВАРЫ, ПРЕДНАЗНАЧЕННЫЕ ДЛЯ РЕАЛИЗАЦИИ НА ВНУТРЕННЕМ РЫНКЕ)

В % К СООТВЕТСТВУЮЩЕМУ МЕСЯЦУ ПРЕДЫДУЩЕГО ГОДА

май 2023 г. в % к маю 2022 г.



95,48

Индекс цен производителей
промышленных товаров



93,71

Обрабатывающие производства



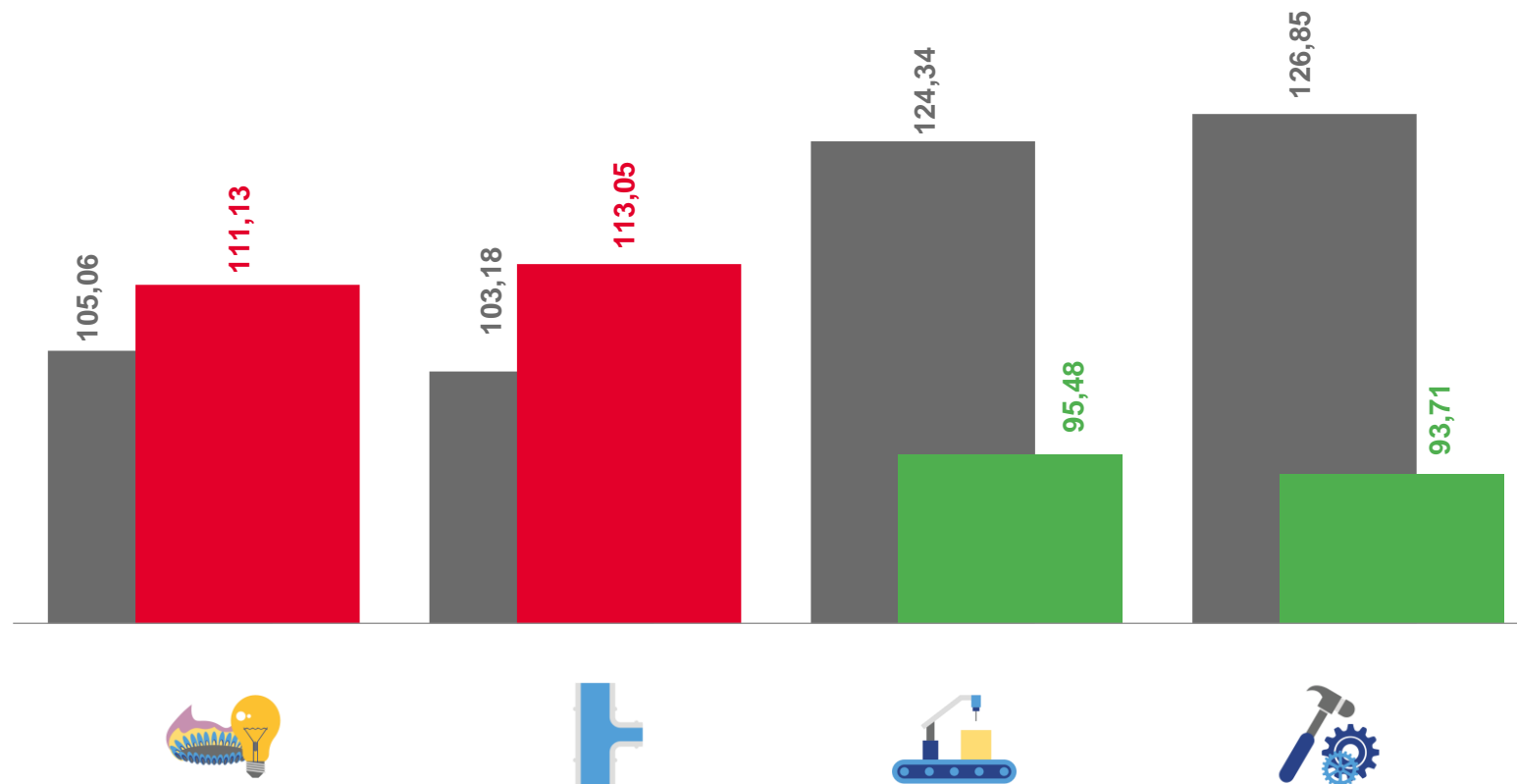
111,13

Обеспечение электрической энергией,
газом и паром; кондиционирование воздуха



113,05

Водоснабжение; водоотведение,
организация сбора и утилизации отходов,
деятельность по ликвидации загрязнений



■ Май 2022 г. в % к маю 2021 г.

■ Май 2023 г. в % к маю 2022 г.





ИНДЕКСЫ ЦЕН ПРОИЗВОДИТЕЛЕЙ ПРОМЫШЛЕННЫХ ТОВАРОВ (НА ТОВАРЫ, ПРЕДНАЗНАЧЕННЫЕ ДЛЯ РЕАЛИЗАЦИИ НА ВНУТРЕННЕМ РЫНКЕ)

В % ЗА ПЕРИОД С НАЧАЛА ГОДА К СООТВЕТСТВУЮЩЕМУ ПЕРИОДУ ПРЕДЫДУЩЕГО ГОДА

январь - май 2023 г.
в % к январю - маю 2022 г.



98,98

Индекс цен производителей
промышленных товаров



97,42

Обработывающие производства



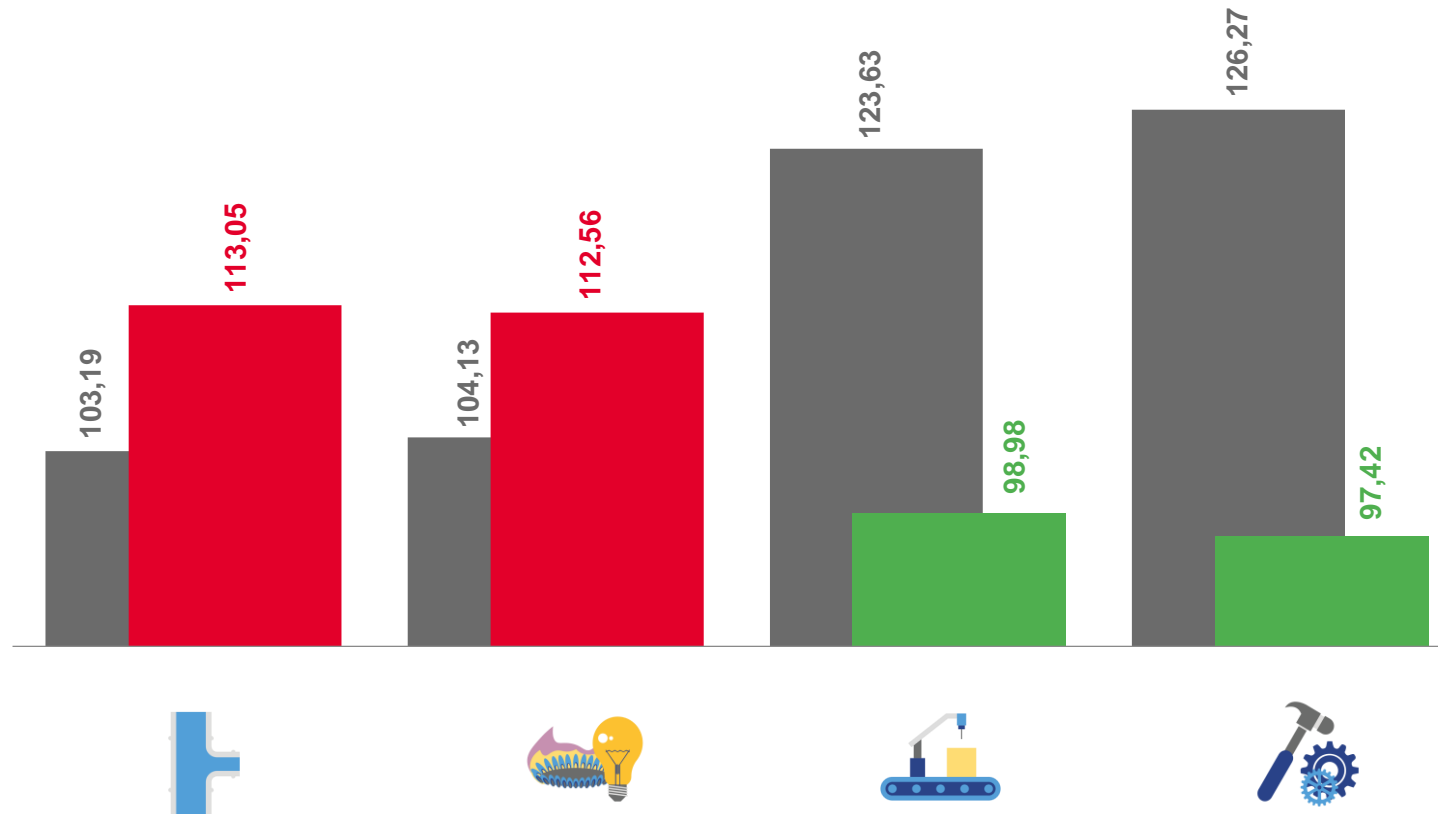
112,56

Обеспечение электрической энергией,
газом и паром; кондиционирование воздуха



113,05

Водоснабжение; водоотведение,
организация сбора и утилизации отходов,
деятельность по ликвидации загрязнений



■ Январь - май 2022 г. в % к январю - маю 2021 г.

■ Январь - май 2023 г. в % к январю - маю 2022 г.





ИНДЕКСЫ ЦЕН ПРОИЗВОДИТЕЛЕЙ СЕЛЬСКОХОЗЯЙСТВЕННОЙ ПРОДУКЦИИ, РЕАЛИЗОВАННОЙ СЕЛЬСКОХОЗЯЙСТВЕННЫМИ ОРГАНИЗАЦИЯМИ

В % К ПРЕДЫДУЩЕМУ МЕСЯЦУ

май 2023 г. в % к апрелю 2023 г.



98,17

Индексы цен производителей сельскохозяйственной продукции, реализованной сельскохозяйственными организациями



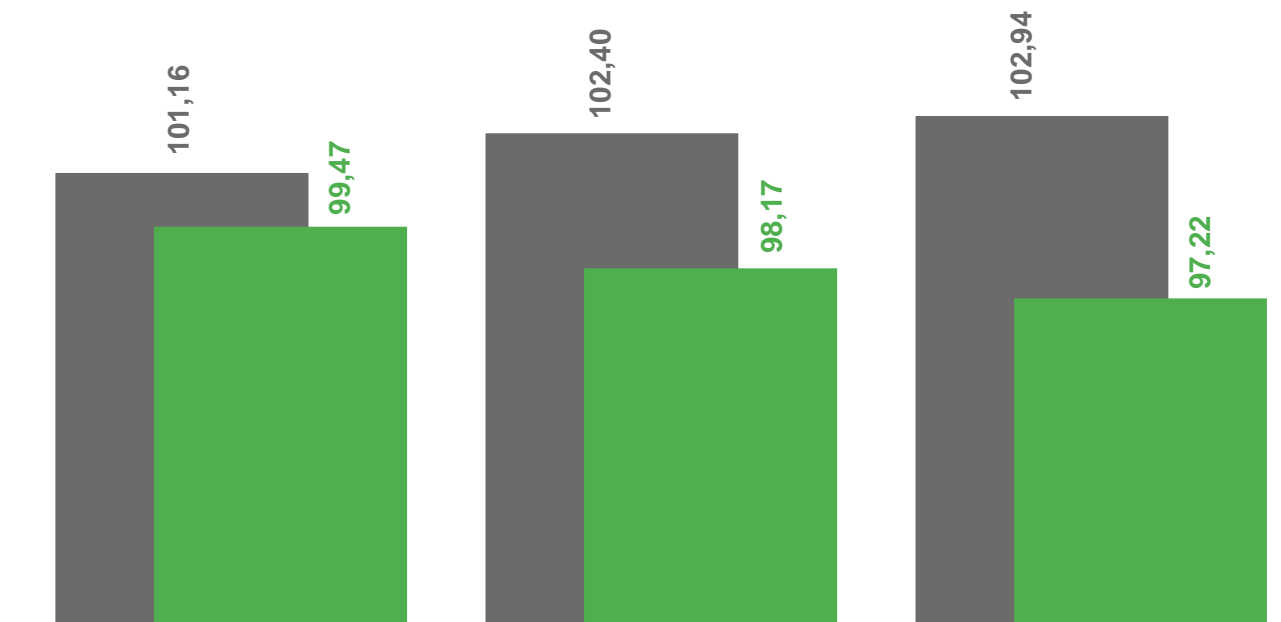
97,22

Культуры сельскохозяйственные, продукция овощеводства и садоводства



99,47

Животные живые и продукты животного происхождения



■ Май 2022 г. в % к апрелю 2022 г.

■ Май 2023 г. в % к апрелю 2023 г.





ИНДЕКСЫ ЦЕН ПРОИЗВОДИТЕЛЕЙ СЕЛЬСКОХОЗЯЙСТВЕННОЙ ПРОДУКЦИИ, РЕАЛИЗОВАННОЙ СЕЛЬСКОХОЗЯЙСТВЕННЫМИ ОРГАНИЗАЦИЯМИ

В % К ДЕКАБРЮ ПРЕДЫДУЩЕГО ГОДА

май 2023 г. в % к декабрю 2022 г.



95,33

Индексы цен производителей сельскохозяйственной продукции, реализованной сельскохозяйственными организациями



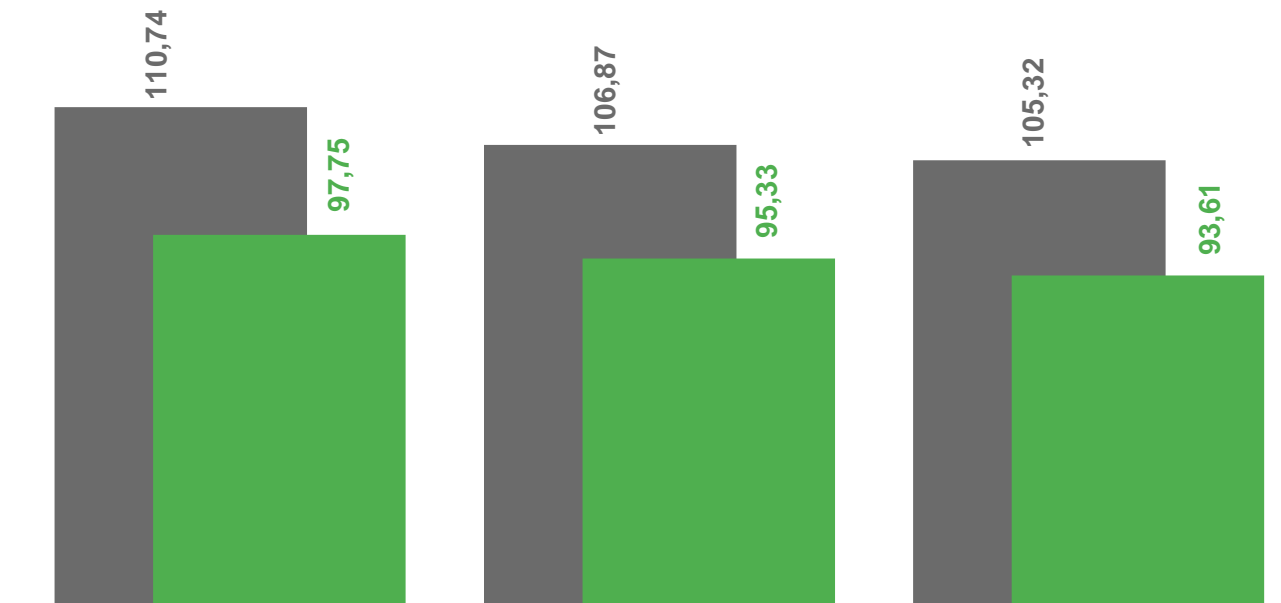
93,61

Культуры сельскохозяйственные, продукция овощеводства и садоводства



97,75

Животные живые и продукты животного происхождения



■ Май 2022 г. в % к декабрю 2021 г.

■ Май 2023 г. в % к декабрю 2022 г.





ИНДЕКСЫ ЦЕН ПРОИЗВОДИТЕЛЕЙ СЕЛЬСКОХОЗЯЙСТВЕННОЙ ПРОДУКЦИИ, РЕАЛИЗОВАННОЙ СЕЛЬСКОХОЗЯЙСТВЕННЫМИ ОРГАНИЗАЦИЯМИ

В % К СООТВЕТСТВУЮЩЕМУ МЕСЯЦУ ПРЕДЫДУЩЕГО ГОДА

май 2023 г. в % к маю 2022 г.



76,97

Индексы цен производителей сельскохозяйственной продукции, реализованной сельскохозяйственными организациями



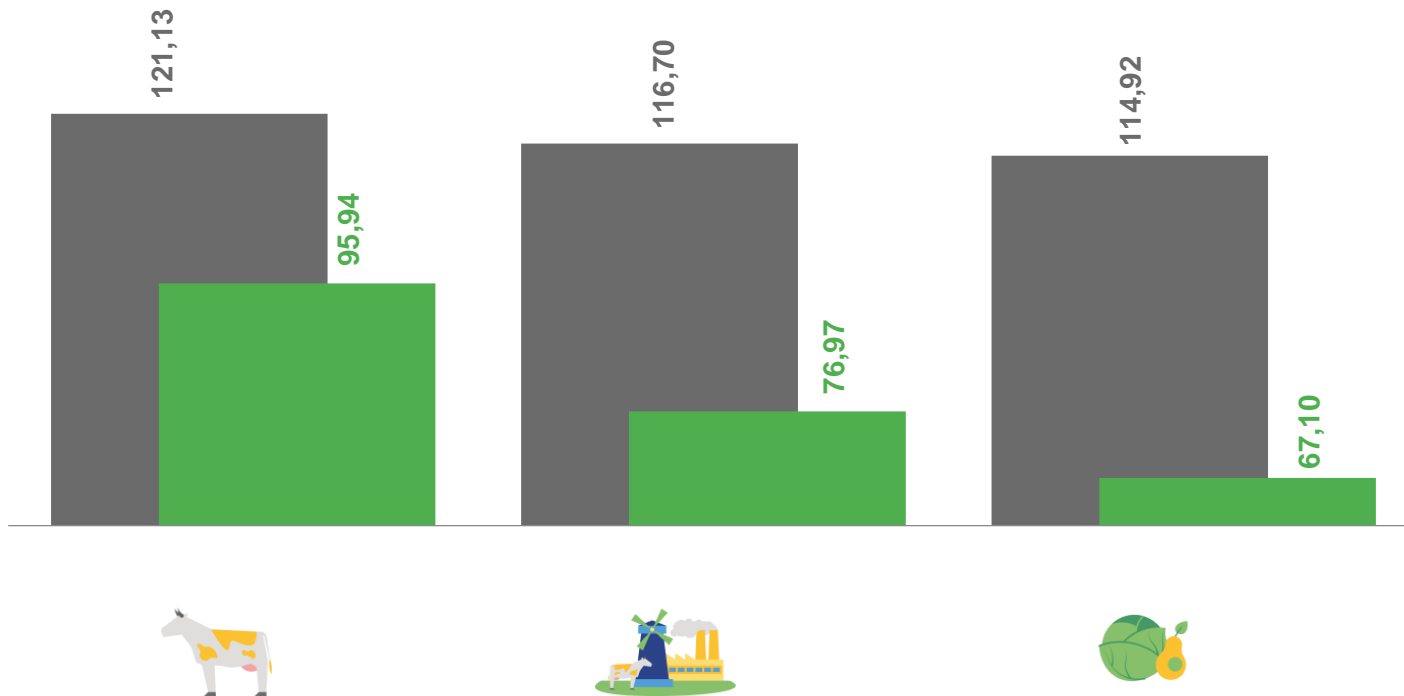
67,10

Культуры сельскохозяйственные, продукция овощеводства и садоводства



95,94

Животные живые и продукты животного происхождения



■ Май 2022 г. в % к маю 2021 г.

■ Май 2023 г. в % к маю 2022 г.





ИНДЕКСЫ ЦЕН ПРОИЗВОДИТЕЛЕЙ СЕЛЬСКОХОЗЯЙСТВЕННОЙ ПРОДУКЦИИ, РЕАЛИЗОВАННОЙ СЕЛЬСКОХОЗЯЙСТВЕННЫМИ ОРГАНИЗАЦИЯМИ

В % ЗА ПЕРИОД С НАЧАЛА ГОДА К СООТВЕТСТВУЮЩЕМУ ПЕРИОДУ ПРЕДЫДУЩЕГО ГОДА

январь - май 2023 г.
в % к январю - маю 2022 г.



81,50

Индексы цен производителей сельскохозяйственной продукции, реализованной сельскохозяйственными организациями



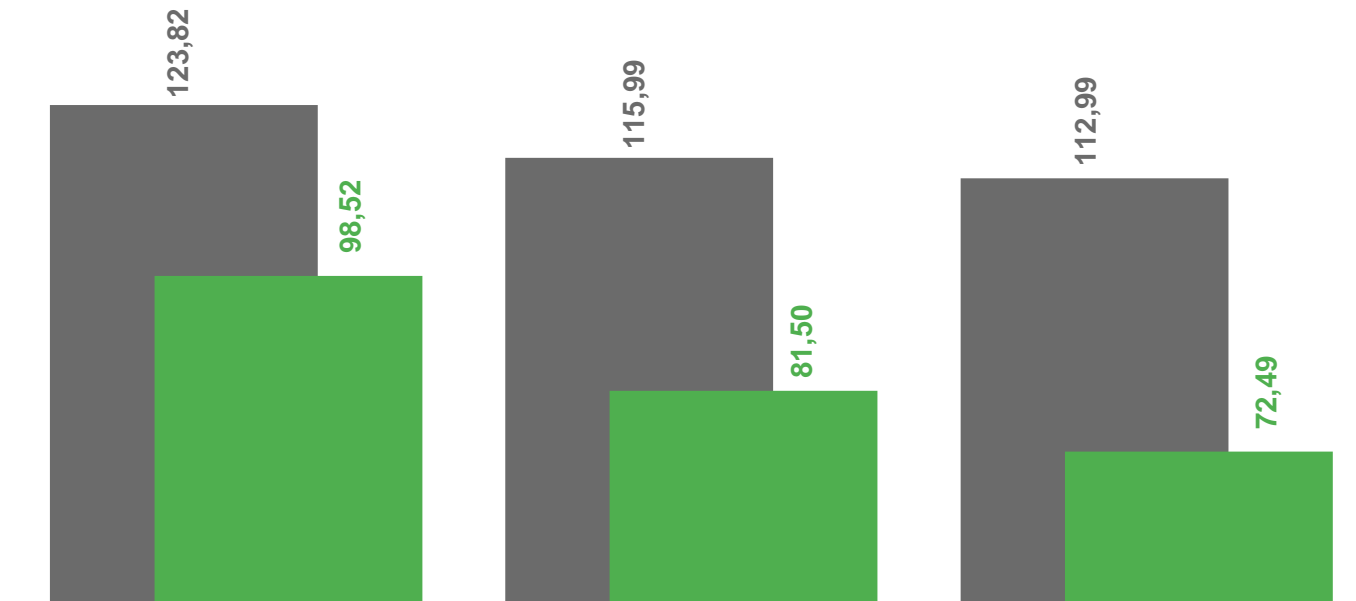
72,49

Культуры сельскохозяйственные, продукция овощеводства и садоводства



98,52

Животные живые и продукты животного происхождения



■ Январь - май 2022 г. в % к январю - маю 2021 г. ■ Январь - май 2023 г. в % к январю - маю 2022 г.

